



UNIVERSIDAD
NACIONAL DE
AVELLANEDA

OBSERVATORIO DE POLÍTICAS PÚBLICAS / **MÓDULO DE POLÍTICAS ECONÓMICAS**
Coordinador: **Mg. Santiago Fraschina**

INFOGRAFÍA

BALANZA COMERCIAL

Las exportaciones argentinas del último mes fueron las mayores entre los últimos 80.



www.undav.edu.ar

MAYO 2021



Autoridades
UNIVERSIDAD NACIONAL
DE AVELLANEDA

RECTOR
Ing. Jorge Calzoni

SECRETARIA DE INVESTIGACIÓN Y
VINCULACIÓN TECNOLÓGICA E
INSTITUCIONAL
A cargo de la Coordinación del
Observatorio de Políticas Públicas
Dra. Patricia Domench

COORDINADOR
Módulo Política Económica
Mg. Santiago Fraschina

SÍNTESIS DEL INFORME

- En abril del corriente año, el saldo comercial alcanzó los US\$ 1.470 millones, el valor más alto desde julio del año 2020. por lo mismo, las exportaciones se ubicaron en US\$ 6.143 millones, vale remarcar que es el registro más elevado desde agosto del año 2014. por su parte, las importaciones computaron US\$ 4.673 millones.
- En el cuarto mes del año 2021, el intercambio comercial (exportaciones más importaciones) se incrementó un 49,3% interanual y registró un monto de US\$ 10.816 millones.
- El cuarto trimestre del año 2020, las exportaciones a nivel agregado alcanzaron los US\$ 21.550 millones y las importaciones US\$ 17.549 millones. Asimismo, el intercambio comercial aumentó interanualmente un 28,3% y se ubicó en US\$ 39.099 millones. De igual modo, la balanza comercial en el primer cuatrimestre del corriente año computó un superávit comercial de US\$ 4.001 millones con respecto a igual periodo del año 2020.
- En abril del año 2021, las exportaciones se expandieron en términos interanuales un 41,3% a causa principalmente a un aumento de los precios de 25,2% y de las cantidades de 12,9%.
- En abril las exportaciones en términos desestacionalizados retrocedieron un 4% en relación con marzo. Asimismo, la tendencia ciclo se expandió un 2,6% con respecto al mes anterior reflejando una tendencia positiva en la trayectoria de las ventas externas del país.
- En el mes de abril, las exportaciones de los principales rubros se expandieron de manera considerable en términos interanuales. Las MOI y las MOA aumentaron un 79,1% y 57,8% respectivamente, por su parte, los PP incrementaron sus ventas al exterior un 16,7%. En contraposición, los CyE retrocedieron un 26,4%.
- La suba de 79,1% de las exportaciones de MOI se explican principalmente por el avance del 77,5% de las cantidades y de los precios en 1% con respecto a igual mes del año anterior. La expansión del 57,8% de las MOA resultó debido al aumento de los precios del 29,4% y de las cantidades en 21,9%.
- Por lo mismo, el incremento del 16,7% de los PP se debe principalmente por el crecimiento del 22% de los precios, puesto que las cantidades cayeron un 4,3%.
- En abril, las MOI alcanzaron en abril los US\$ 1.261 millones, cabe destacar la significancia de este rubro en el conjunto de la economía por su importancia en el crecimiento del producto. Por su parte, las MOA se ubicaron en US\$ 2.856 millones y los PP en US\$ 1.828 millones. Por último, el monto de las ventas externas de CyE ascendieron a US\$ 198 millones.
- Los mayores socios comerciales del país fueron Brasil, China y Estados Unidos. Las exportaciones a la mayor

economía de Sudamérica se incrementaron un 17,4% en términos interanuales y alcanzaron los US\$ 3.151 millones.

- En abril del año 2021, las importaciones se incrementaron un 61,5% con respecto a mismo mes del año pasado y alcanzaron los US\$ 4.673 millones. La suba de las importaciones se explica principalmente por un aumento de las cantidades de 52,6% y en los precios de 5,8%.
- La mayor actividad económica y el bajo nivel registrado en abril del año 2020 debido a las medidas adoptadas por el gobierno nacional a fin de bajar la velocidad de los contagios por coronavirus resultan ser la causa del aumento del 61,5%.
- En términos desestacionalizados, las importaciones retrocedieron un 9,7% con respecto a marzo, por su parte, la tendencia ciclo se expandió un 1,4% con respecto al mes anterior.
- Las importaciones por uso económico se expandieron a consecuencia del mínimo histórico registrado en abril del año 2020. Por ello, las PyA (Piezas y accesorios para bienes de capital) se incrementó un 90,4% a causa de un aumento de las cantidades del 96,0%, puesto que los precios descendieron en 2,9%. por su parte, los BK (Bienes de capital) computaron un avance en términos interanuales de 66,6% debido a una suba de 73,7% en las cantidades, ya que los precios descendieron un 4,0%. De igual modo, los BI (Bienes intermedios) se expandieron un 57,2%, como consecuencia de un aumento de las cantidades de 24,1% y de los precios de 26,7%. Por último, los BC (Bienes de

Consumo) presentaron un incremento de 34,8%, producto de un ascenso de 34,3% de las cantidades y de los precios de 0,4%.

- Vale remarcar, el comportamiento de los Vehículos automotores de pasajeros (VA), que se expandieron un 81,6% en términos interanuales debido a una suba en las cantidades de 101,7%, puesto que los precios se redujeron un 10,3%. Similarmente, Combustibles y lubricantes básicos y elaborados (CyL) aumentaron un 38,8% a causa de un incremento en las cantidades de 28,8% y de los precios de 7,7%.
- Las importaciones en el primer cuatrimestre se expandieron un 37,4% con respecto a igual período del año 2020. asimismo, todos los usos económicos experimentaron subas. Los BK avanzaron un 47,0%, a su vez, PyA, BI y VA mostraron incrementos de 44,0%, 42,3% y 37,0% respectivamente. Por último, los BC presentaron un aumento de 19,7%, al mismo tiempo, que CyL exhibió un ascenso de 2,4%.
- Por su parte, las ventas externas a China registraron una suba de 18,7% con respecto a igual período del año pasado y sumaron US\$ 1.442 millones. Por último, las exportaciones a Estados Unidos se expandieron un 15,6% y se ubicaron en US\$ 1.207 millones.
- Las exportaciones argentinas del último mes fueron las mayores entre los últimos 80.

INTRODUCCIÓN

La irrupción de la pandemia del coronavirus se produjo en un contexto de ralentización del comercio mundial, como consecuencia de la crisis financiera de 2008-2009. Asimismo, las medidas adoptadas por los diferentes países para disminuir la velocidad de la propagación del COVID 19 ha afectado gravemente la actividad económica mundial. En esta coyuntura, la economía argentina desde el segundo trimestre del 2018 inició un ciclo recesivo, lo que resultó en una merma significativa de las importaciones de productos y servicios, y un crecimiento moderado de las exportaciones de bienes. Tras la aparición del flagelo del coronavirus, la crisis económica se agravó y redundó en una profundización de la caída de las compras externas y en un derrumbe de las ventas externas. De igual modo, el turismo se vio afectado de sobremanera por las restricciones impuestas por los diferentes gobiernos con el objetivo de reducir los contagios, lo que implicó un descenso de ingresos por este concepto. Sin embargo, es menester destacar que, a pesar del escenario adverso para el intercambio comercial, la balanza comercial argentina durante el año pasado presentó superávit, lo que permitió el fortalecimiento de las reservas internacionales para hacer frente principalmente al repago de las deudas contraídas por el sector privado durante el cuatrienio gobernado por la alianza Cambiemos.

El proceso de inoculación previsto a nivel mundial se ralentizó a causa de la lenta distribución de las vacunas por parte de los laboratorios, por ello, las expectativas de reducir el alcance de este flagelo se moderaron. Asimismo, la inmunización llevada adelante en el mundo resultó muy inequitativa debido a que las naciones con menores ingresos no pueden realizar un plan de vacunación masiva por lo oneroso. Por consiguiente, el contexto global continúa siendo incierto por la imposibilidad de que los países de menores recursos puedan llevar a cabo una inoculación a gran escala. Por lo tanto, la recuperación del comercio internacional se proyecta que será lenta en tanto y en cuanto, la pandemia no sea controlada a nivel mundial. Asimismo, será de vital importancia mantener las políticas monetarias y fiscales contracíclicas para acelerar la reactivación de las fuerzas productivas y consolidar el control de la pandemia del coronavirus.

La presente infografía tomará como objeto de análisis el desempeño en el sector externo del país durante el corriente año, a fin de observar su comportamiento en un escenario marcado por el COVID 19 sobre el comercio internacional, al mismo tiempo, se llevará adelante un estudio comparativo interanual con el objetivo de visualizar la magnitud de la crisis del comercio mundial causada por la emergencia sanitaria y sus implicancias en la performance nacional.

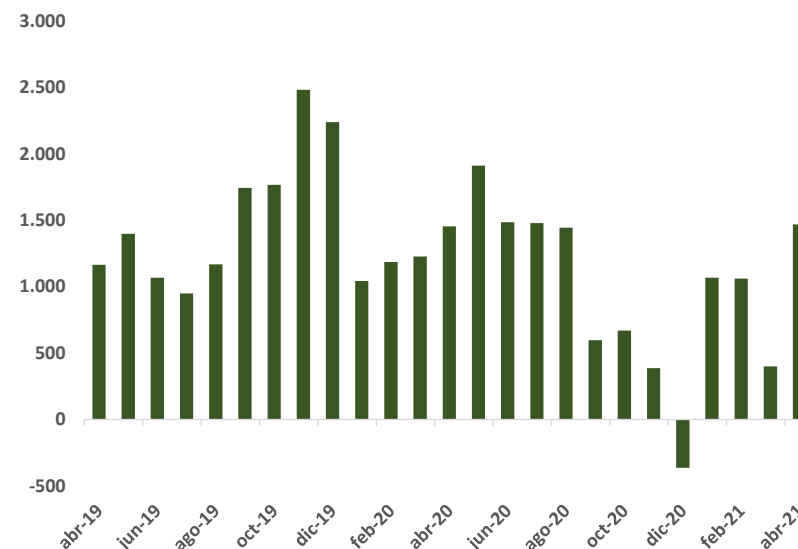
INTERCAMBIO COMERCIAL

En abril del corriente año, el saldo comercial alcanzó los US\$ 1.470 millones, el valor más alto desde julio del año 2020. Por lo mismo, las exportaciones se ubicaron en US\$ 6.143 millones, vale remarcar que es el registro más elevado desde agosto del año 2014. Por su parte, las importaciones computaron US\$ 4.673 millones.

En el cuarto mes del año 2021, el intercambio comercial (exportaciones más importaciones) se incrementó un 49,3% interanual y registró un monto de US\$ 10.816 millones. De igual modo, la balanza comercial en el primer cuatrimestre del corriente año computó un superávit comercial de US\$ 4.001 millones con respecto a igual mes del año 2020.

Los superávits comerciales alcanzados durante los años 2019 y 2020, a excepción de diciembre del año pasado, se explican principalmente por la profunda crisis iniciada en el segundo trimestre del año 2018 y profundizada por la irrupción de la pandemia de coronavirus, es decir, la caída de las importaciones a causa de la recesión económica permitió que la balanza comercial registre de manera continua saldos comerciales positivos durante el período analizado.

SALDO COMERCIAL MENSUAL (en millones de US\$)

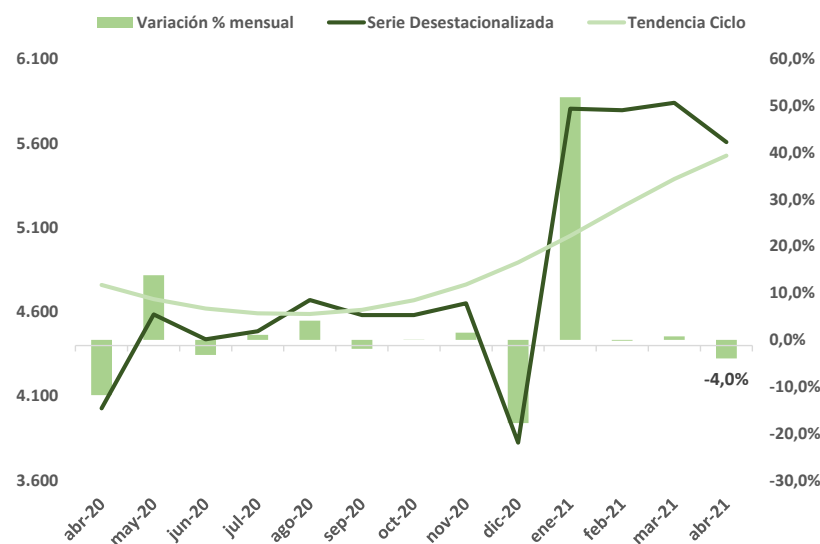


Fuente: Elaboración propia en base al INDEC.

EXPORTACIONES

El cuarto trimestre del año 2021, las exportaciones a nivel agregado alcanzaron los US\$ 21.550 millones. Asimismo, el intercambio comercial aumentó interanualmente un 28,3% y se ubicó en US\$ 39.099 millones.

EVOLUCIÓN DE LAS EXPORTACIONES (serie desestacionalizada; en millones de US\$)



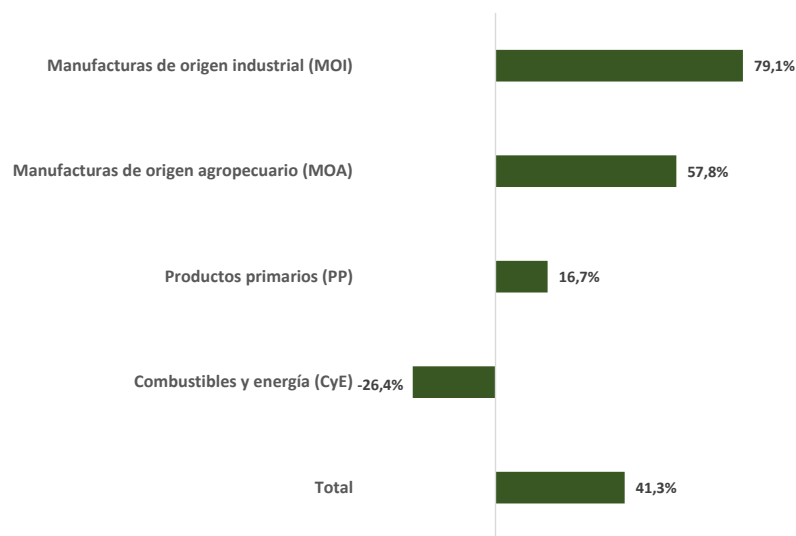
Fuente: Elaboración propia en base a INDEC.

En abril del año 2021, las exportaciones se expandieron en términos interanuales un 41,3% a causa principalmente a un aumento de los precios de 25,2% y de las cantidades de 12,9%. Como se observa en el gráfico, en abril las exportaciones en términos desestacionalizados retrocedieron un 4% en relación con marzo. Asimismo, la tendencia ciclo se expandió un 2,6% con respecto al mes anterior reflejando una tendencia

positiva en la trayectoria de las ventas externas del país. Vale recordar que, en diciembre del año 2020, el paro de los trabajadores del sector aceitero impactó de manera significativa el comportamiento de las exportaciones, lo que resultó que en el mes de enero se registre una elevada suba de las ventas externas en términos desestacionalizados.

En el mes de abril, las exportaciones de los principales rubros se expandieron de manera considerable en términos interanuales. Las MOI y las MOA aumentaron un 79,1% y 57,8% respectivamente, por su parte, los PP incrementaron sus ventas al exterior un 16,7%. En contraposición, los CyE retrocedieron un 26,4%. La suba de 79,1% de las exportaciones de MOI se explican principalmente por el avance del 77,5% de las cantidades y de los precios en 1% con respecto a igual mes del año anterior. La expansión del 57,8% de las MOA resultó debido al aumento de los precios del 29,4% y de las cantidades en 21,9%. Por lo mismo, el incremento del 16,7% de los PP se debe principalmente por el crecimiento del 22% de los precios, puesto que las cantidades cayeron un 4,3%.

VARIACIÓN EXPORTACIONES POR GRANDES RUBROS (variación % interanual)

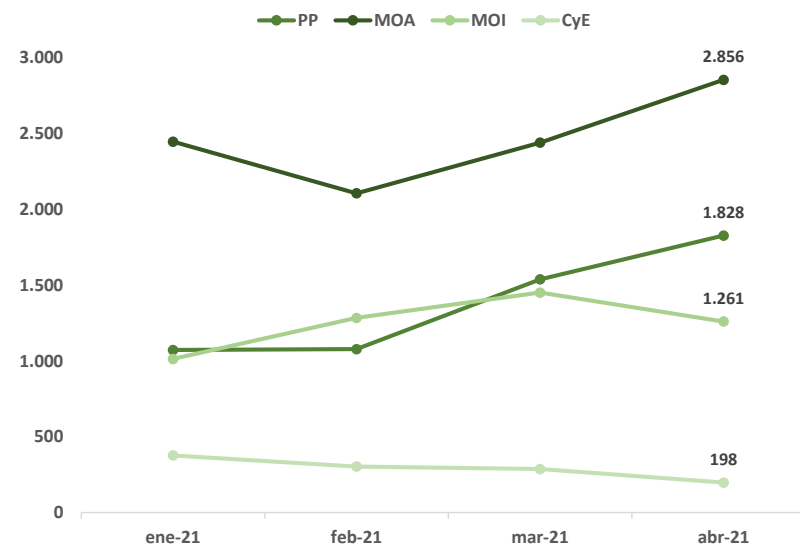


Fuente: Elaboración propia en base a INDEC.

Tomando como objeto de estudio la dinámica mensual en cada gran rubro exportador durante los primeros cuatro meses del corriente año, se observa que las MOI alcanzaron en abril los US\$ 1.261 millones, cabe destacar la importancia de este rubro en el conjunto de la economía por su importancia en el crecimiento del producto. Por su parte, las MOA se ubicaron en US\$ 2.856 millones y los PP en US\$ 1.828 millones.

Por último, el monto de las ventas externas de CyE ascendieron a US\$ 198 millones.

EVOLUCIÓN EXPORTACIONES POR GRANDES RUBROS EN 2021 (en millones de US\$)



Fuente: Elaboración propia en base a INDEC.

Considerando de manera conjunta las exportaciones e importaciones, en los primeros cuatro meses del año 2021, los mayores socios comerciales del país fueron Brasil, China y

Estados Unidos. Las exportaciones a la mayor economía de Sudamérica se incrementaron un 17,4% en términos interanuales y alcanzaron los US\$ 3.151 millones. Por su parte, las ventas externas a China registraron una suba de 18,7% y sumaron US\$ 1.442 millones. Por último, las exportaciones a Estados Unidos se expandieron un 15,6% y se ubicaron en US\$ 1.207 millones.

DESTINO DE LAS EXPORTACIONES (primer cuatrimestre 2021; en millones de US\$)

País	Exportaciones	Variación % interanual
Irán	512	100,0%
Egipto	587	80,3%
Indonesia	653	-11,4%
Países Bajos	664	27,4%
Chile	1.067	4,9%
Viet Nam	1.088	23,1%
Estados Unidos	1.207	15,6%
India	1.226	71,7%
China	1.442	18,7%
Brasil	3.151	17,4%

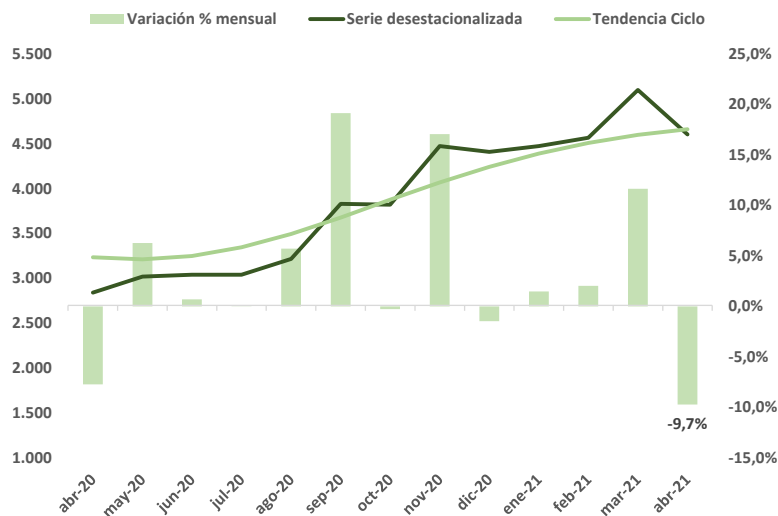
Fuente: Elaboración propia en base a INDEC.

IMPORTACIONES

En abril del año 2021, las importaciones se incrementaron un 61,5% con respecto a mismo mes del año pasado y alcanzaron los US\$ 4.673 millones. La suba de las importaciones se explica principalmente por un aumento de las cantidades de 52,6% y en los precios de 5,8%. La mayor actividad económica y el bajo nivel registrado en abril del año 2020 debido a las medidas adoptadas por el gobierno nacional a fin de bajar la velocidad de los contagios por coronavirus resultan ser la causa del aumento del 61,5%.

En términos desestacionalizados, las importaciones retrocedieron un 9,7% con respecto a marzo, por su parte, la tendencia ciclo se expandió un 1,4% con respecto al mes anterior.

EVOLUCIÓN DE LAS IMPORTACIONES (serie desestacionalizada; en millones de US\$)

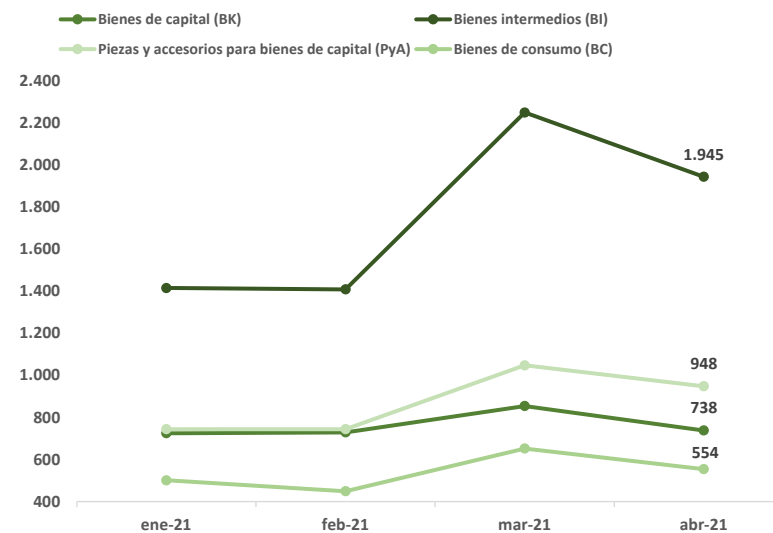


Fuente: Elaboración propia en base a INDEC.

Tomando como objeto de estudio mensual de los principales componentes de importaciones (bienes intermedios, bienes de capital, bienes de consumo y piezas y accesorios para bienes de capital), se observa que todos se expandieron como consecuencia del nivel mínimo histórico registrado en abril de año pasado. Por ello, PyA se incrementó un 90,4% a causa de un aumento de las cantidades del 96,0%, puesto que los precios descendieron en 2,9%. Por su parte, los BK computaron

un avance en términos interanuales de 66,6% debido a una suba de 73,7% en las cantidades, ya que los precios descendieron un 4,0%. De igual modo, los BI se expandieron un 57,2%, como consecuencia de un aumento de las cantidades de 24,1% y de los precios de 26,7%. Por último, los BC presentaron un incremento de 34,8%, producto de un ascenso de 34,3% de las cantidades y de los precios de 0,4%.

EVOLUCIÓN IMPORTACIONES POR USOS ECONÓMICOS EN 2021 (en millones de US\$)

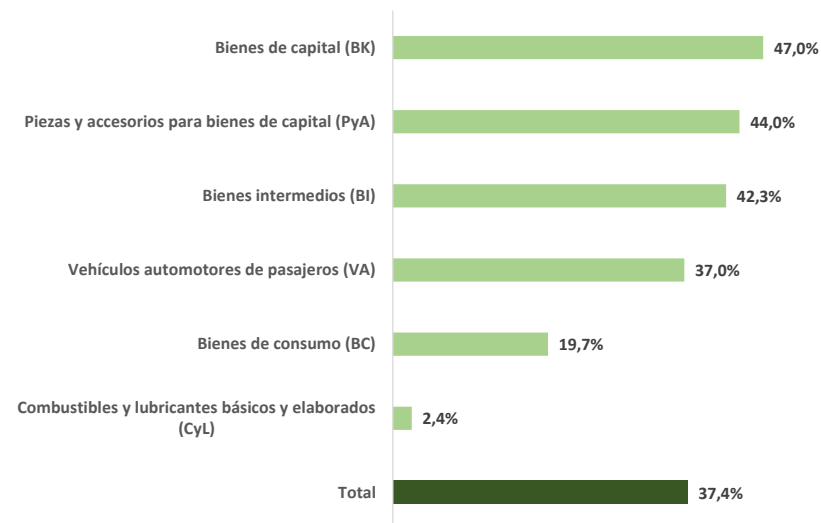


Fuente: Elaboración propia en base a INDEC.

Vale remarcar, el comportamiento de los Vehículos automotores de pasajeros (VA), que se expandieron un 81,6% en términos interanuales debido a una suba en las cantidades de 101,7%, puesto que los precios se redujeron un 10,3%. Similarmente, Combustibles y lubricantes básicos y elaborados (CyL) aumentaron un 38,8% a causa de un incremento en las cantidades de 28,8% y de los precios de 7,7%.

Las importaciones en el primer cuatrimestre se expandieron un 37,4% con respecto a igual período del año 2020. Asimismo, todos los usos económicos experimentaron subas. Los BK avanzaron un 47,0%, a su vez, PyA, BI y Va mostraron incrementos de 44,0%, 42,3% y 37,0% respectivamente. Por último, los BC presentaron un aumento de 19,7%, al mismo tiempo, que CyL exhibió un ascenso de 2,4%.

VARIACIÓN IMPORTACIONES POR USOS ECONÓMICOS (1° cuatri 2021 vs 1° cuatri 2020)



Fuente: Elaboración propia en base a INDEC.