



OBSERVATORIO POLÍTICAS PÚBLICAS

Módulo Política Económica

INFOGRAFÍA COSTOS de MEDICAMENTOS

Precios más caros y menor cobertura: el aumento promedio de medicamentos en el último año y medio fue del 77%.



Autoridades
**UNIVERSIDAD NACIONAL
DE AVELLANEDA**

RECTOR

Ing. Jorge Calzoni

SECRETARIA GENERAL

A cargo de la Coordinación del
Observatorio de Políticas Públicas
Dra. Patricia Domench

**COORDINADOR DEL MÓDULO
DE POLÍTICAS ECONÓMICAS**

Mg. Santiago Fraschina

Junio 2017

Relevamiento de precios de medicamentos

(En variación % acumulada)

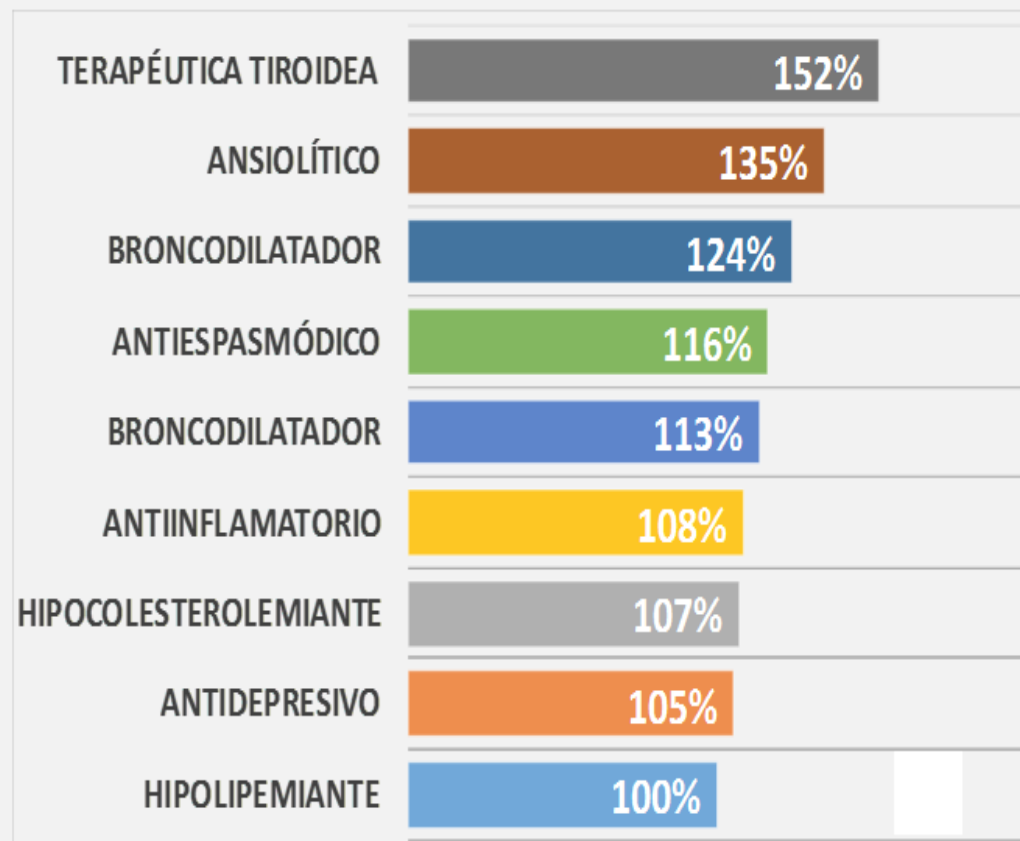
Variación del valor de la canasta de medicamentos		
Concepto	Respecto a agosto 2016	Respecto a noviembre 2015
Promedio General	17,3%	77,3%
Canasta de Adultos Mayores	13,37%	88%

Fuente: elaboración propia en base a información de mercado

El aumento promedio en los precios de medicamentos supera el 77% en el último año y medio

Aumentos en medicamentos, por tipo de droga

(En variaciones % acumuladas, último año y medio)



Fuente: elaboración propia en base a información de mercado

En uno de
cada tres
medicamentos
el precio se duplicó
en el último año y medio

Principales aumentos, por tipo de medicamentos

(En variaciones % acumuladas, último año y medio)

Para las Tiroides



+152%

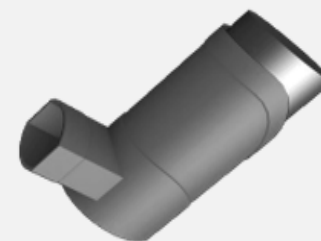
Ansiolíticos



+135%

Broncodilatadores

+124%

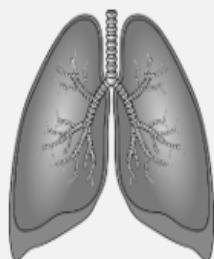


Para el Corazón



+100%

Antiinflamatorio
bronquial



+113%

Antidepresivos

+105%



Para el Colesterol



+107%

Antibiótico
Antiinflamatorio

+108%



Comparativo por valor de medicamentos.

(Valor de la canasta expresada en dólares)

BRASIL ARGENTINA URUGUAY PARAGUAY CHILE



USD 186,1 USD 248,2 USD 181,6 USD 117,6 USD 92,0

1,52

2,02

2,38

3,01

4,28

Cobertura del salario mínimo, por país

Argentina es el
segundo país
de menor capacidad
de compra
de medicamentos
sólo por delante de Brasil

MEDICAMENTOS

Precios más caros y menor cobertura: el aumento promedio de medicamentos en el último año y medio fue del 77%.

Resumen ejecutivo:

- El último año y medio se profundizó el proceso inflacionario de la última década, potenciado por la suba de los precios regulados –típicamente servicios públicos.
- La particularidad de la inflación 2016 y 2017 es que se dio con una mayor dispersión entre conjuntos de productos. Afectó en mayor medida a los precios de los alimentos, los mencionados servicios públicos y también a los medicamentos.
- Dadas sus características de baja elasticidad de demanda respecto a variaciones en sus precios, por ser productos esenciales e insustituibles, estos últimos adquieren un carácter distintivo sobre otro tipo de productos.
- En el último año y medio, en el mercado de medicamentos confluyen dos factores: el alza de precios descomedida y la supresión o disminución en la cobertura de algunas obras sociales de grupos sensibles, como es el PAMI.
- Respecto del efecto precios, producto de un relevamiento realizado sobre más de 120 drogas de consumo masivo, se registró un incremento superior al 75% en el último año y medio, esto es, casi 20 puntos porcentuales por sobre el alza en el nivel general de precios, para igual período.
- En el detalle, se destacan subas por sobre el 100% en grupos de medicamentos como ansiolíticos (135%), broncodilatadores (124%), analgésicos (116%), entre otros.
- Así, nuestro país es actualmente uno de los de menor cobertura del salario mínimo sobre una canasta de medicamentos. En la comparativa entre cinco países de la región, sólo se posiciona por sobre Brasil.
- Por otro lado, más del 15% de los productos de nuestro relevamiento sufrieron un descenso en la cobertura por parte del PAMI. En cierto grupo de riesgo de adultos mayores, como son aquellos con patologías depresivas, la afectación es de casi un 50% de incremento por quita de cobertura.

Introducción

El acceso a los medicamentos es vital para la salud pública del país. Este grupo de productos de consumo altamente masivo e inelástico, se encuentra entre los que más aumentaron en el año en curso. Las razones se encuentran, por un lado, en los nuevos lineamientos de política económica, que implican la relajación de los controles de la Secretaría de Comercio. Por otro, en términos estructurales, se destaca el alto grado de concentración del mercado, tanto en el ámbito de las droguerías como en la distribución.

La cadena de valor de los medicamentos comienza con la producción local o la importación de los mismos como bienes finales. Según la Secretaría de Política Económica y Planificación del Desarrollo del actual Ministerio de Hacienda y Finanzas, 250 empresas conforman el sector farmacéutico del país, incluyendo firmas que producen localmente e importadoras. Existen 110 establecimientos productivos, de los cuales 93 (el 85%) pertenece a laboratorios de origen nacional y el 15% restante a extranjeros. En Argentina se venden mensualmente 60 millones de unidades de medicamento. Según el INDEC, para el primer semestre de 2016, la facturación llegó a los \$32.623 millones de pesos. La producción nacional representa el 78% de las ventas y el 58% de la facturación pertenece a laboratorios de origen nacional. Asimismo, veinte laboratorios concentran alrededor del 80% de la facturación y de las diez principales firmas, cinco son extranjeras, ocupando el primer lugar la firma Alemana Bayer. El circuito continúa con la comercialización mayorista de los medicamentos, a través de distribuidoras y droguerías (que comercializan directamente a clínicas y hospitales) y, finalmente con la venta minorista en farmacias.

Actualmente, se encuentran registradas aproximadamente 445 droguerías, de las cuales cuatro de ellas concentran aproximadamente el 70% del mercado (Del Sud, Monroe Americana, Suizo Argentina y Barracas). Este mismo efecto oligopólico se produce en las distribuidoras, donde cuatro firmas concentran cerca del 99% de las ventas; Rofina (del laboratorio Roemmers), Disprofarma (vinculada a Bagó), Farmanet (sociedad del laboratorio Gador, Casasco, Bayer, Novartis y BoehringerIngelheim) y Global Farm (vinculada a los laboratorios estadounidenses). Por el contrario, la venta minorista se encuentra atomizada ya que en el país existen aproximadamente 13.000 farmacias.

Inicialmente, la devaluación del peso argentino tuvo un impacto directo en los precios de los insumos importados fundamentales para la producción (principios activos y envases), al mismo tiempo que el incremento de los costos por el alza de los servicios públicos que afectó a las empresas del sector fue trasladado a los precios. Por otra parte, los incrementos se deben a la estructura concentrada del mercado, tanto en la cadena de la producción como en la comercialización, que posibilita a los actores relevantes fijar valores de mercado.

En la presente infografía realizamos un análisis empírico en función a un relevamiento de precios de medicamentos, para una canasta segmentada por tipos de patologías, grupo de

riesgo y laboratorio. Asimismo, realizamos un cálculo comparativo a nivel regional, respecto de la cobertura del ingreso medio y salario mínimo sobre un conjunto de medicamentos. Por último, analizamos la merma en la cobertura de las obras sociales sobre los medicamentos utilizados por algunos grupos sensibles, en particular, los jubilados englobados en el PAMI.

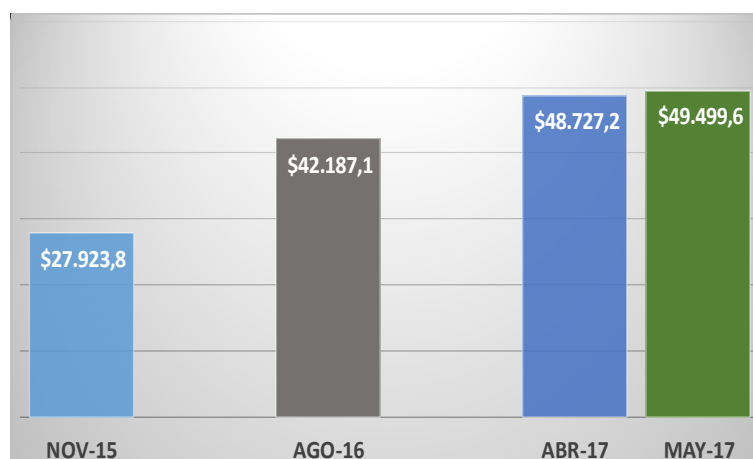
Acceso a la salud para pocos.

Después de un año y medio de subas incesantes de precios, donde se destacan los productos regulados (tarifas de los servicios públicos, combustibles, peajes, transporte, prepagas, etc.), cobra particular relevancia el análisis de bienes sensibles para la calidad de vida de la población, como son los medicamentos. Como se sabe, este rubro se caracteriza por mantener una demanda altamente inelástica, lo cual implica que la necesidad de consumo no se ve influida sensiblemente por los movimientos de precios que se registran en el mercado. Esta condición requiere de una atención especial por parte de los administradores gubernamentales y reguladores, con el propósito de sostener la cobertura para los ciudadanos y ciudadanas que no pueden tener acceso económico a la adquisición de determinados medicamentos, con particular foco en los adultos mayores, atendiendo a su mayor grado de vulnerabilidad.

Para cuantificar empíricamente la dispersión de precios en este rubro sensible, realizamos un relevamiento de productos de venta masiva y recetada, de acuerdo a la confección de una canasta con un total de 123 medicamentos (Ver Anexo). El primer fenómeno que se expone es el significativo salto registrado entre fines de noviembre de 2015 y fines de mayo de 2017 (o, sea, en un período de un año y medio). El incremento trepa al +77%, ya que el valor de la canasta seleccionada pasa de \$27.923,83 a \$49.499,58.

Valuación de la canasta de medicamentos.

(En \$, a valores corrientes de cada período)



Fuente: elaboración propia en base a información de mercado.

Como se desprende del gráfico anterior, en los primeros 9 meses de gestión de la actual administración, el incremento de precios fue del 51% aproximadamente. Este número trasunta una variación mensualizada del 4,7%, esto es, un porcentaje ostensiblemente mayor al del avance medio del resto de los precios y de los ingresos de la población.

Avanzando en el registro muestral, desde el mes de septiembre 2016 a abril 2017 el aumento se posicionó en el orden del 16% (con un promedio mensual del 1,8%). Por su parte, ya en abril de este año, se vuelve a notar una aceleración en la dispersión de precios de medicamentos, a partir de un alza del 2%. Si se proyecta este ritmo de avance, el año 2017 estaría consolidando subas cercanas al 105%.

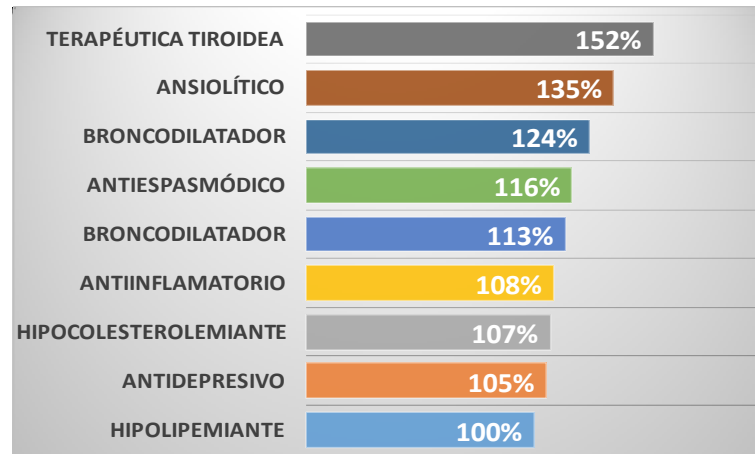
Cuando se examina la variación a nivel desagregado por cada droga, se cae en cuenta que alrededor de uno de cada cuatro medicamentos presentan subas superiores al 100%. Incluso, en algunos casos, los precios se triplicaron en el período. El 66% del total tuvieron incrementos en el rango del 50% - 99% (81 medicamentos) y tan solo el 10% tuvo aumentos inferiores al 50% (13 medicamentos). Se destaca, asimismo, que en el periodo analizado no existen mermas de precios; ni siquiera en aquellos productos farmacéuticos que presentan un exceso de oferta. De manera sintética, los precios que mayor avance registraron fueron los siguientes:

- BioticPharma 500 mg x 10 comprimidos, un antibiótico muy utilizado para el alivio de la bronquitis e infecciones de las vías pulmonares y aéreas (lo utilizan mayormente los adultos mayores que presentan insuficiencia respiratoria) con el 252%.
- RosuvastatinaRichet 20 mg x 28 comprimidos, utilizado para el tratamiento de personas con obesidad o sobre peso, principalmente para aquellas con problemas cardiovasculares, ya que ayuda a combatir el colesterol en sangre. El incremento fue del 215%.
- Servantax 50 mg x 30 comprimidos, es un antidepresivo de uso común tanto para depresiones como ataques de pánicos. El aumento fue del 197%.
- Pantus 40 mg x 30 comprimidos, utilizado como inhibidor selectivo de la bomba de protones, necesario en el tratamiento de las úlceras duodenal, gástricas, esofagitis, etc. El avance de sus precios fue del 194%.
- Fabosic 50 mg x 30 comprimidos, es un medicamento que contiene losartán, utilizado para el control de la hipertensión. El incremento en los precios fue del 160%.

Focalizando en el subconjunto de los medicamentos de venta libre (sin receta) de consumo masivo, se verifican aumentos de hasta el 116% para el caso del Sertal compuesto (Analgésico Antiespasmódico). También se registran subas del 108% en la crema Macril (Antibiótico Antiinflamatorio y Antimicótico), 86% en el Ibupirac 600 (Antibiótico Antiinflamatorio), +71% en Actrón 600 (Analgésico Antiinflamatorio) y +76% en Segurite (Anticonceptivo).

Medicamentos de la canasta que duplicaron su valor (según su finalidad).

(En % de variación entre noviembre de 2015 y la actualidad)



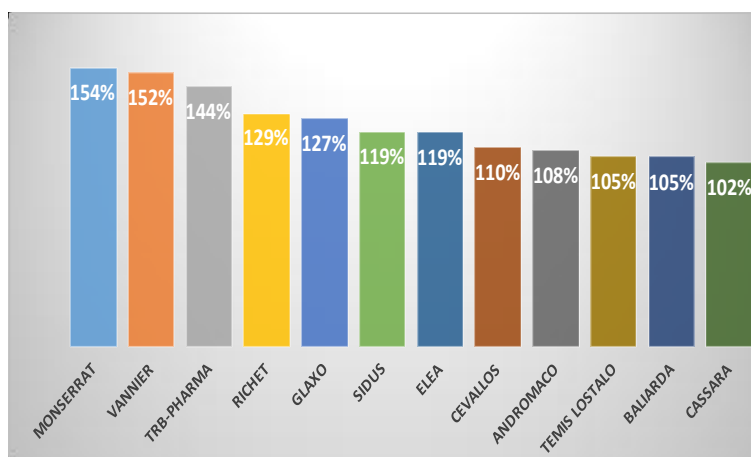
Fuente: elaboración propia en base a información de mercado.

Analizando el incremento de precios según finalidad del medicamento, se revela que las drogas que más subas presentaron fueron aquellas destinadas al tratamiento de las tiroides (+152%), ansiolíticos (+135%), broncodilatadores (+124%), analgésicos antiespasmódicos (+116%), los antiinflamatorios destinados a los bronquios (+113%), los antibióticos con antifebriles (+108%), hipocolesterolemiante (+107%), antidepresivos (+105%) y los hipolipemiente (+100%).

Si tomamos como variable el incremento de los precios en medicamentos según laboratorio fabricante, encontramos a Monserrat de capitales nacionales(+154%), Vannier (+152%), Trb – Pharma de origen extranjero (+144%), Richet de capitales extranjeros (+129%), Glaxo de capitales extranjeros (+127%), Sidus de capitales extranjeros (+119%), Elea de capitales nacionales (+119%), Cevallos de capital nacional (+110%), Andrómaco de capital argentino (+108%), Temis Lostalo de capital nacional (+105%), Baliarda de origen nacional (+105%) y Cassará de origen nacional (+102%).

Aumentos de precios (por laboratorio).

(En % de variación entre noviembre de 2015 y la actualidad)



Fuente: elaboración propia en base a información de mercado.

Quando se evalúa de forma comparativa la posibilidad de acceso a medicamentos y cobertura integral en los diferentes países, se debe prestar especial atención a lo que ocurre con los segmentos expuestos a mayores dificultades. Debido a la necesidad, en general, de un uso intensivo de medicamentos, típicamente por cuestiones biológicas, el de los adultos mayores suele ser un segmento de nuestra sociedad sobre el cuál es necesario poner el foco de las políticas públicas en materia farmacológica. Argentina llegó a tener una cobertura ejemplar por medio del PAMI y, cuando se analiza el universo total de medicamentos, un gran porcentaje aún se encuentran cubiertos por la obra social de los jubilados. No obstante, la tendencia a la cobertura comenzó a disminuir en el año 2016, cuando una nómina de 160 medicamentos dejó de tener la cobertura del 100% (cobertura total). Asimismo, recientemente se decidió la suspensión de la cobertura para medicamentos del grupo de los antipsicóticos. Esta discontinuidad en la decisión de maximizar la cobertura por parte del Estado en el acceso a medicamentos, adiciona un impacto extra sobre el poder adquisitivo de las jubilaciones, afectadas también por los aumentos de precios mencionados.

Medicamentos que redujeron su cobertura en el último año y medio

(Precio en \$ y grado de cobertura)

Medicamento	nov-15			may-17			Función
	PAMI	Afiliado	Cobertura	PAMI	Afiliado	Cobertura	
Novazolam 0.5 mg x 60 comp.	\$37,75	\$ -	100%	\$48,00	\$48,00	50%	Ansiolítico Antidepresivo
Xanax 0.5 mg x 60 comp.	\$37,92	\$ -	100%	\$51,08	\$51,08	50%	Ansiolítico
Dolo Artrilase 1500/15 x 30 sob.	\$383,56	\$ -	100%	\$375,12	\$375,12	50%	Antiartrósico Antiinflamatorio
Lakdol 1500/15 x 30 sob.	\$356,15	\$ -	100%	\$323,55	\$323,55	50%	Antiartrósico Antiinflamatorio
Rostrum 200 mg x 30 comp.	\$845,09	\$ -	100%	\$748,52	\$748,52	50%	Antipsicótico
PTA 0.5 mg x 60 comp.	\$59,33	\$ -	100%	\$59,37	\$59,37	50%	Ansiolítico
Bronax GL 1500/15 x 30 sob.	\$419,60	\$ -	100%	\$343,83	\$343,83	50%	Antiartrósico Antiinflamatorio
Quetiazic 200 mg x 30 comp.	\$959,60	\$ -	100%	\$790,66	\$790,66	50%	Antipsicótico
Alplax 0.5 mg x 60 comp.	\$70,90	\$ -	100%	\$59,23	\$59,23	50%	Ansiolítico Antidepresivo
Vesparax 200 mg x 30 comp.	\$878,74	\$ -	100%	\$720,00	\$720,00	50%	Antipsicótico
Atipina 200 mg x 30 comp.	\$819,07	\$ -	100%	\$685,19	\$685,19	50%	Antipsicótico
Biatrix 200 mg x 30 comp	\$900,66	\$ -	100%	\$733,86	\$733,86	50%	Antipsicótico
Seroquel 200 mg x 30 comp.	\$1.159,77	\$ -	100%	\$825,00	\$825,00	50%	Antipsicótico
Relaxten 0.5 mg x 60 comp.	\$36,66	\$ -	100%	\$21,36	\$21,36	50%	Ansiolítico Antidepresivo
Dolo Artrodar 1500/15 x 30 sob.	\$452,00	\$ -	100%	\$307,50	\$307,50	50%	Antiartrósico Antiinflamatorio
Dolo Baliartrin 1500/15 x 30 sob.	\$404,65	\$ -	100%	\$369,20	\$369,20	50%	Antiartrósico
Dolo Asotrex 1500/15 x 30 sob.	\$465,98	\$ -	100%	\$388,80	\$388,80	50%	Antiartrósico
Total	\$8.287,43	\$ -	100%	\$6.850,22	\$6.850,22	50%	

Fuente: elaboración propia en base a información de mercado.

Para poner de relieve, el cuadro precedente se especifica una lista de 17 medicamentos que poseían un 100% de cobertura del PAMI en 2015, mientras que al día de hoy los mismos sólo tienen una cobertura del 50%. Al examinar en detalle los componentes de dicho cuadro, se debe notar que el PAMI se hacía cargo de la totalidad de la canasta elegida, con un valor de \$8.287,43, medida a fines de noviembre de 2015. En cambio, 18 meses después, se consolida un monto total de \$13.700 a fines de mayo 2017 (+65%). Del comparativo, se desprende que un jubilado ahora paga \$6.850,22; la misma cifra que cubre el PAMI. Entre ambos periodos, la cantidad de dinero que aporta el organismo para garantizar el acceso a los medicamentos disminuyó 17%, mientras que la de los jubilados cerca del 100%.

Dentro de la determinación de los precios de los medicamentos influyen diferentes factores, como la estructura de costos de los laboratorios, los subsidios y desgravaciones por parte del Estado Nacional, la política de administración del comercio exterior (que determina el grado de apertura a la importación de medicamentos), la legislación (y su supervisión) relativa a la producción y comercialización de genéricos y el control de la cadena de valor, entre otros. Respecto al último punto, nuestro país posee un alto grado de concentración tanto en los eslabones primarios (laboratorios productores de las drogas) como en los

últimos de la cadena (las farmacias particularmente), que permiten a las primeras fijar un precio de venta al por mayor con márgenes de ganancias exorbitantes y a las segundas, fijar un precio de venta al público muy por encima del valor real. Desde el sector privado surgen incentivos a la desviarse en este tipo de prácticas perniciosas cuando desde el Estado no se aplican medidas de combate a la concentración de mercado, al abuso de posición dominante, a la fijación de márgenes desorbitantes, ni tampoco se implementan políticas de control de calidad farmacológica, regulaciones de las cantidades de medicamentos importados, etc. A los términos de ilustrar los problemas que subyacen en una economía con un esquema de competencia tan viciado, respecto de otros países con una estructura de mercado más apropiada, es relevante realizar una comparación de precios de medicamento a nivel regional.

Valuación de la canasta de medicamentos, por países.

(Precio en U\$S)

Medicamentos que componen la canasta	Precio en Dólares				
	Argentina	Chile	Uruguay	Brasil	Paraguay
Amoxicilina 30 Caps 75mg	40,45	7,55	23,34	34,91	12,00
Carvedilol 28 Comp 6,25 mg	10,40	4,84	6,30	10,29	6,05
Enalapril 30 Comp 10 mg	8,70	1,30	8,24	6,37	2,84
Losartán 30 Comp 50 mg	29,57	9,62	11,72	3,86	14,19
Omeprazol 28 Caps 20 mg	29,25	10,03	11,48	10,04	11,64
Sertralina 30 Comp 50 mg	27,20	4,49	10,32	21,07	19,65
Atorvastatín 30 Comp 10 mg	35,47	25,15	14,26	59,09	22,92
Betametasona+gentamic.+miconazol 20 mg	12,70	7,34	14,37	7,02	4,97
Clonazepam 50 Comp 2 mg	13,21	6,75	13,80	7,48	5,95
Levotiroxina 50 Comp 100 mg	8,72	2,94	10,67	4,62	3,40
Metformina 60 Comp 850 mg	20,79	7,52	27,08	10,11	6,96
Salbutamol Aerosol 200 Dosis	11,74	4,47	30,03	11,28	6,99
Totales	248,20	92,00	181,61	186,14	117,56

Fuente: elaboración propia en base a información de mercado.

Tomando un conjunto de 12 productos de uso difundido, se observa que nuestro país tiene la canasta más cara de la región. Valorizada en dólares, esta llega a ser más de un 50% mayor al promedio de la región. Si se la compara uno a uno con los distintos países, se posiciona un 170% arriba que la misma canasta en Chile, un 37% más que en Uruguay, un 33% más que Brasil y un 111% mayor que Paraguay. En el nivel de productos, Argentina tiene mayores precios que cualquiera de los demás países en los primeros seis medicamentos. Si se toma como parámetro de comparación el valor de los salarios mínimos

medidos en dólares de cada país, se encuentra que Argentina es uno de los países que menor cobertura mantiene de la canasta, en relación al salario mínimo (el salario mínimo, vital y móvil en nuestro país en dólares asciende a 501,41 dólares, con los que alcanza para cubrir 2,02 veces la canasta propuesta). Este coeficiente es solamente superado por Brasil (con un salario mínimo de 283,18 dólares, alcanza a cubrir 1,52 veces la canasta). Mejor posicionados se encuentran Uruguay (con un salario básico de 431,85 dólares, alcanza a cubrir 2,38 veces la canasta), Paraguay (con un básico de 353,61 dólares cubre 3,01 veces la canasta) y Chile (el salario en dólares asciende a 393,36, alcanzando a cubrir 4,28 veces la canasta propuesta).

Como se puede observar, Argentina tiene el salario mínimo más alto en dólares pero, aun así, se encuentra entre los que menos posibilidad de cobertura a una determinada canasta. Esto se debe, principalmente, a un avance en los precios de los medicamentos sustancialmente por encima de la actualización que tienen los salarios.

ANEXO:

Laboratorio	Marca	Monodroga	nov-15	may-17	Var. %
Richet	RosuvastatinaRichet 20 mg x 28 comp.	rosuvastatina	\$209,96	\$661,37	215%
Vannier	Servantax 50 mg x 30 comp.	sertralina	\$133,40	\$395,88	197%
Vannier	Vanator 10 mg x 30 comp.	atorvastatín	\$136,85	\$382,34	179%
Elea	Euthyrox 100 x 50 comp.	ciprofloxacina	\$44,99	\$144,35	221%
Trb-Pharma	BioticPharma 500 mg x 10 comp.	ciprofloxacina	\$65,30	\$230,00	252%
Vannier	AmlodipinaVannier 5 mg x 30 comp.	amlodipina	\$71,48	\$173,06	142%
Baliarda	Pantus 40 mg x 30 comp	pantoprazol	\$152,62	\$448,89	194%
Montpellier	Rosustatin 10 mg x 28 comp.	rosuvastatina	\$224,62	\$376,16	67%
Richet	Omeprazol Richet 20 mg x 28 caps.	omeprazol	\$136,94	\$308,41	125%
Monserrat	Novazolam 0.5 mg x 60 comp.	alprazolam	\$37,75	\$96,00	154%
Fabop	Fabosic 50 mg x 30 comp.	losartán	\$126,22	\$327,98	160%
Montpellier	Peptazol 40 mg x 30 comp.	pantoprazol	\$166,71	\$383,02	130%
MicrosulesArg.	Finlipol 10 mg x 30 comp.	atorvastatín	\$175,59	\$399,00	127%
Temis Lostalo	Metformin Temis 850 mg x 60 comp	metformina	\$140,89	\$326,78	132%
Richet	EsomeprazolRichet 40 mg x 28 caps	esomeprazol	\$272,41	\$592,60	118%
Pfizer	Xanax 0.5 mg x 60 comp.	alprazolam	\$37,92	\$102,15	169%
Gador	Gastromax 40 mg x 30 comp.	pantoprazol	\$121,96	\$281,83	131%
Sidus	Parasul 10 mg x 28 comp.	rosuvastatina	\$175,01	\$417,19	138%
Sanitas	Pantometyl 40 mg x 30 comp.	pantoprazol	\$140,42	\$276,03	97%
MicrosulesArg.	Anexa 5 mg x 30 comp.	amlodipina	\$82,53	\$173,00	110%
Montpellier	T4 Montpellier 100 x 50 comp.	levotiroxina	\$58,88	\$121,67	107%

Pfizer	Lipitor 10 mg x 30 comp.	atorvastatín	\$293,51	\$570,19	94%
Bago	Neuryl 2 mg x 50 comp.	clonazepam	\$107,64	\$212,33	97%
Bago	Dolo Artrilase 1500/15 x 30 sob.	glucosamina+meloxicam	\$383,56	\$750,23	96%
Fada Pharma	Ciapar 500 mg x 10 comp.	ciprofloxacina	\$120,91	\$234,00	94%
Cassara	Flutivent HFA 250/25 dosis x 120	fluticasona+salmeterol	\$258,29	\$522,21	102%
Investi	Isis x 28 comp.	drosipirenona+etinilestradiol	\$132,28	\$259,96	97%
Nova Argentia	Dilatrend 6.25 mg x 28 comp.	carvedilol	\$76,42	\$135,65	78%
Montpellier	Lakdol 1500/15 x 30 sob.	glucosamina+meloxicam	\$356,15	\$647,09	82%
Bago	Trifamox Dúo x 14 comp.	amoxicilina	\$74,11	\$139,88	89%
Bago	Glioten 10 mg x 30 comp.	enalapril	\$75,50	\$139,91	85%
Glaxo	LevotiroxinaGsk 100 x 50 comp.	levotiroxina	\$61,39	\$140,18	128%
Baliarda	Clonagin 2 mg x 60 comp.	clonazepam	\$106,45	\$192,65	81%
Casasco	Danlox 20 mg x 28 caps.	omeprazol	\$269,25	\$470,22	75%
MicrosulesArg.	Quazemic 2 mg x 60 comp.	clonazepam	\$91,43	\$160,00	75%
Temis Lostalo	Vapresan 10 mg x 30 comp.	metformina	\$82,69	\$147,83	79%
Elea	Glucophage 850 mg x 60 comp	metformina	\$166,06	\$334,16	101%
Casasco	Ampliar 10 mg x 30 comp.	atorvastatín	\$265,02	\$491,70	86%
Bago	Carvedil 6.25 mg x 28 comp.	carvedilol	\$92,26	\$167,14	81%
Fada Pharma	Amoxigrand Compuesto 1 g x 14 comp.	amoxicilina+clavulánico,ác.	\$188,57	\$322,44	71%
Bago	Ulcozol 20 mg x 30caps.	omeprazol	\$228,06	\$399,41	75%
Glaxo	Seretide aerosol HFA 250/25 dosis x 120	fluticasona+salmeterol	\$476,29	\$1.083,65	128%
Raffo	Reduprost 0.4 mg x 60 caps.	tamsulosina	\$499,62	\$907,80	82%
Montpellier	DBI ApMetformina x 60 comp.	metformina	\$161,48	\$282,04	75%
Pfizer	Amloc 5 mg x 30	amlodipina	\$165,03	\$306,86	86%

comp.					
Bayer	Yasmin x 28 comp.	drospirenona+etinilestradiol	\$147,03	\$283,89	93%
RouxOcefa	Coritensil 6.25 mg x 28 comp.	carvedilol	\$80,31	\$142,24	77%
Casasco	Loplac 50 mg x 30 comp.	losartán	\$234,38	\$402,83	72%
Bago	Rosuvast 10 mg x 28 comp.	rosuvastatina	\$298,60	\$513,11	72%
Gador	Diocam 2 mg x 60 comp.	clonazepam	\$107,52	\$196,70	83%
Casasco	Pelmec 5 mg x 30 comp.	amlodipina	\$115,59	\$207,22	79%
Elea	Zarator 10 mg x 30 comp.	atorvastatín	\$271,15	\$523,48	93%
Raffo	Atenix 50 mg x 30 comp.	sertralina	\$217,27	\$385,86	78%
Casasco	Rostrum 200 mg x 30 comp.	quetiapina	\$845,09	\$1.497,03	77%
Sidus	PTA 0.5 mg x 60 comp.	alprazolam	\$59,33	\$118,73	100%
Biotenk	Umma x 28 comp.	drospirenona+etinilestradiol	\$114,60	\$215,24	88%
Elea	Fensartan 50 mg x 30 comp.	losartán	\$255,93	\$475,30	86%
Elea	Divina x 28 comp.	tamsulosina	\$153,72	\$296,73	93%
Finadiet	Tansiloprost 0.4 mg x 60 caps.	tamsulosina	\$473,41	\$815,86	72%
Investi	Rivotril 2 mg x 60 comp.	clonazepam	\$106,49	\$195,63	84%
Roemmers	Bronax GL 1500/15 x 30 sob.	glucosamina+meloxicam	\$419,60	\$687,66	64%
Roemmers	Lotrial 10 mg x 30 comp.	enalapril	\$69,33	\$128,96	86%
Casasco	Rexner 500 mg x 10 comp.	ciprofloxacina	\$173,29	\$301,93	74%
Phoenix	Clavulox 1 g x 14 comp.	amoxicilina+clavulánico,ác.	\$185,36	\$289,12	56%
AstraZeneca	Crestor 10 mg x 28 comp.	rosuvastatina	\$287,93	\$545,06	89%
AztraZeneca	Nexium 40 mg x 28 comp.	esomeprazol	\$445,74	\$843,80	89%
IvaxArg.	Terloc 5 mg x 30 comp.	amlodipina	\$124,89	\$230,94	85%
Gador	Sinlip 10 mg x 30 comp.	rosuvastatina	\$226,24	\$359,23	59%
Raffo	Quetiazic 200 mg x 30 comp.	quetiapina	\$959,60	\$1.581,31	65%
MicrosulesArg.	Microsulf 500 mg x	ciprofloxacina	\$133,11	\$252,00	89%

	10 comp.					
Gador	Alplax 0.5 mg x 60 comp.	alprazolam	\$70,90	\$118,45	67%	
Northia	Cloraten 6.25 mg x 28 comp.	carvedilol	\$68,44	\$116,00	69%	
Bernabo	Kala x 28 comp.	drosipirenona+etinilestradiol	\$134,75	\$255,67	90%	
Lazar	Vesparax 200 mg x 30 comp.	quetiapina	\$878,74	\$1.440,00	64%	
Lepetit	Prisonil 50 mg x 30 comp.	losartán	\$82,20	\$140,00	70%	
Biotenk	Priltenk 10 mg x 30 comp.	enalapril	\$61,48	\$103,60	69%	
Raymos	Atipina 200 mg x 30 comp.	quetiapina	\$819,07	\$1.370,38	67%	
Eurolab	Medaflox 500 mg x 10 comp.	ciprofloxacina	\$150,70	\$289,00	92%	
Laboratorios Bernabo	Amixen Dúo x 14 comp.	amoxicilina	\$77,22	\$127,62	65%	
Casasco	Amoclav Dúo 1 g x 14 comp.	amoxicilina+clavulánico,ác.	\$208,66	\$321,41	54%	
Savant	Dazomet 850 mg x 60 comp.	metformina	\$154,43	\$265,98	72%	
Richet	Amoxicilina Richet Dúo x 14 comp.	amoxicilina	\$86,62	\$138,49	60%	
Baliarda	Biatrrix 200 mg x 30 comp	quetiapina	\$900,66	\$1.467,72	63%	
Casasco	Neuristan 75 mg x 30 caps.	pregabalina	\$354,41	\$570,19	61%	
MicrosulesArg.	Sulocten 10 mg x 30 comp.	enalapril	\$73,87	\$115,40	56%	
Vannier	Losartan 50 mg x 30 comp.	losartán	\$181,00	\$343,13	90%	
Craveri	IslotinRetard x 60 comp.	metformina	\$207,45	\$330,67	59%	
Roemmers	Amoxidal Dúo x 14 comp.	amoxicilina	\$85,55	\$140,04	64%	
Pfizer	Lyrice 75 mg x 30 caps.	amoxicilina	\$398,36	\$650,28	63%	
Fabop	Fabamox Plus x 14 comp.	amoxicilina	\$77,58	\$131,98	70%	
Bago	Seroquel 200 mg x 30 comp.	quetiapina	\$1.159,77	\$1.649,99	42%	
Roemmers	Rovartal 10 mg x 30 comp.	rosuvastatina	\$227,47	\$360,18	58%	
Pfizer	Zoloft 50 mg x 30 comp.	sertralina	\$321,46	\$437,23	36%	
Roemmers	Plenica 75 mg x 30 caps.	pregabalina	\$400,08	\$562,12	41%	

Takeda	Pantop 40 mg x 28 comp.	pantoprazol	\$414,55	\$656,75	58%
Fabop	Fabamox Dúo 1 g x 14 comp.	amoxicilina+clavulánico,ác.	\$192,79	\$295,98	54%
Bernabo	Gastec 20 mg x 30 caps.	omeprazol	\$258,79	\$377,45	46%
Roemmers	Optamox Dúo 1 g x 14 comp.	amoxicilina+clavulánico,ác.	\$220,75	\$304,98	38%
Ivax	Lipibec 10 mg x 30 comp.	atorvastatín	\$301,44	\$486,03	61%
Gador	Omnice Ocas 0.4 mg x 60 comp.	tamsulosina	\$628,34	\$943,01	50%
IvaxArg.	Procelac 20 mg x 28 caps.	omeprazol	\$275,65	\$382,62	39%
Roemmers	Losacor 50 mg x 30 comp.	losartán	\$271,98	\$383,92	41%
Gador	Paxon 50 mg x 30 comp.	losartán	\$288,47	\$383,52	33%
Roemmers	Cirix 500 mg x 10 comp.	ciprofloxacina	\$200,30	\$293,79	47%
Biotenk	Relaxten 0.5 mg x 60 comp.	alprazolam	\$36,66	\$42,71	17%
TrbPharma	Dolo Artrodar 1500/15 x 30 sob.	glucosamina+meloxicam	\$452,00	\$615,00	36%
Cevallos	Sertralina Cevallos 50 mg x 30 comp.	sertralina	\$171,27	\$360,00	110%
Baliarda	Dolo Baliartrin 1500/15 x 30 sob.	glucosamina+meloxicam	\$404,65	\$738,39	82%
Raffo	Dolo Asotrex 1500/15 x 30 sob.	glucosamina+meloxicam	\$465,98	\$777,60	67%

Laboratorio	Marca	Monodroga	nov-15	may-17	Variación
Bayer	Actron 600 x 10 caps blandas	ibuprofeno	\$44,34	\$75,62	71%
Pfizer	Ibupirac 600 x 10 caps blandas	ibuprofeno	\$40,38	\$71,39	77%
Isa	Ibu 600 x 10 comp	ibuprofeno	\$27,50	\$41,00	49%
Pfizer	Ibupirac 600 x 10 comp	ibuprofeno	\$38,28	\$71,39	86%
Andromaco	Macril crema x20	betametasona+gentamic.+miconazol	\$97,91	\$204,11	108%
Medisol	Betacort plus crema x 20	betametasona+gentamic.+miconazol	\$42,90	\$79,00	84%
Roemmers	Sertal perlas x 10 caps	propinox	\$30,20	\$54,32	80%

Roemmers	Sertal compuesto x 20 comp	propinox+clonixinato de lisina	\$46,60	\$100,87	116%
Raffo	Segurite UD 1.5 mg x 1 comp	levonorgestrel	\$47,17	\$82,97	76%
Laboratorio	Marca	Monodroga	nov-15	may-17	Variación
Sanofi-aventis	Deltisona B 40mg x 20 comp	meprednisona	\$347,48	\$659,87	90%
Glaxo	Ventolin HFA aerosol x 200	salbutamol	\$84,23	\$188,71	124%
Astrazeneca	SymbicortTurbuhaler x 120 dosis	budesonide+formoterol	\$546,78	\$1.150,96	110%
Astrazenca	SpirocortTurbuhaler 200 x 200 dosis	budesonide	\$322,72	\$440,23	36%
MSD	Singulair 10 mg x 30 comp	montelukast	\$492,92	\$798,74	62%